



OP-Handbuch

Gebrauchsanweisung zur korrekten Anwendung
steriler OP-Abdeckungen und OP-Mäntel

Inhaltsverzeichnis

Die Rechtssituation und die Qualitätssicherung	3
Ihr Systemanbieter mit integriertem Qualitätsmanagement	3
Sicherheit, ein Ergebnis vieler Prozesse	4
Verantwortungsvoll arbeiten mit den besten Materialien	5
Materialbeschreibung und Anwendungsbereiche	5
Anwendungs- und Warnhinweise	6
Anwendungshinweise	7
Set-Beschreibung in Wort und Bild	8
OP-Mantel anlegen	8
Universal-Set	9
Orthopädie-Set	10
Gyn-Lap-Set	11
Gyn-Vag-Set	12
Hand-Set	13
HNO-Set	14
Baby-Set	15
Hygiene und Nachhaltigkeit	16

Sehr geehrte Anwenderin, sehr geehrter Anwender!

In langjähriger Zusammenarbeit mit erfahrenen OP-Teams hat SALESIANER MIETTEX MED ein System aufbereiteter OP-Textilien entwickelt, das ein Höchstmaß an Schutz und Komfort bietet und einen sparsamen Umgang mit Ressourcen gewährleistet.

Unser Prinzip ist es, ausschließlich Produkte der neuesten Generation einzusetzen, die während ihrer gesamten Lebensdauer den bestmöglichen Umwelteffekt erzielen. Spezielle Textilaminat- und Microfilamente bieten umfassenden Schutz für den Patienten und das Operationsteam. Eine ausgereifte Logistik sowie individuell zusammengestellte OP-Sets gewährleisten die notwendige Flexibilität.

Zur Unterstützung des Operationsteams wurde das vorliegende OP-Handbuch entwickelt. Es soll Ihnen als Hilfestellung und Gebrauchsanleitung für die professionelle Anwendung des Systems im Sinne des Medizinproduktegesetzes dienen.

Das OP-Handbuch zeigt den Inhalt und die exakte Anwendung der OP-Sets in Wort und Bild. Darüber hinaus informiert es über die rechtlichen Grundlagen und Eigenschaften unserer Medizinprodukte.

Für Anregungen und Verbesserungsvorschläge unseres Systems sind wir selbstverständlich immer dankbar.

Viel Erfolg
SALESIANER MIETTEX MED



SALESIANER MIETTEX GmbH

1220 Wien, Rautenweg 53
office@salesianer.com
salesianer.com
+43 800 20 24 30

Die Rechtssituation und die Qualitätssicherung

Rechtssituation

Die sterilen OP-Sets (Abdecktuch und Mantelpakete) von SALESIANER MIETTEX MED sind Medizinprodukte der Klasse 1s. Sie unterliegen der Richtlinie für Medizinprodukte 93/42/EWG und der nationalen Gesetzgebung (Medizinproduktegesetz – MPG, BGBl. Nr. 657/1996 in der dzt. gültigen Fassung). Das heißt, dass bei sachgemäßer Anwendung der Medizinprodukte kein Risiko für Patient und/oder Anwender besteht.

SALESIANER MIETTEX MED gewährleistet diese Sicherheit durch modernste Materialien und validierte Aufbereitungs- und Sterilisationsverfahren im Rahmen eines zertifizierten Qualitätssicherungssystems. Das Erfüllen des Anhangs V der Richtlinie 93/42/EWG, unter Kontrolle einer benannten Stelle, berechtigt das Anbringen der CE- Kennzeichnung an den sterilen OP-Sets von SALESIANER MIETTEX MED.

Die europäische Arbeitsgruppe CEN/TC205/WG14 arbeitet an der Erstellung der Europäischen Norm EN13795: „Operationsabdecktücher, -mäntel und Rein-Luft-Kleidung zur Verwendung als Medizinprodukte für Patienten, Klinikpersonal und Geräte“.

Diese Norm dient dazu, die Übertragung infektiöser Agenzien zwischen Patient und Klinikpersonal während invasiver chirurgischer Eingriffe zu verhindern.

Diese umfasst zu liefernde Informationen, Anforderung an die Herstellung und Aufbereitung und allgemeine Leitlinien. Weitere Aspekte beschäftigen sich mit Prüfmethode und Grenzwerten für die jeweiligen Produkte.

Mitarbeiter von SALESIANER MIETTEX MED sind sowohl in den nationalen als auch europäischen Normungsgremien aktiv an der Weiterentwicklung von Normen für Medizinprodukte beteiligt.

Die sterilen OP-Sets von SALESIANER MIETTEX MED entsprechen den Anforderungen dieser Norm.

Qualitätssicherung

SALESIANER MIETTEX MED betreibt zertifizierte Managementsysteme nach den ISO 13485, ISO 9001 und ISO 14001 Normenreihen. Alle Produkte von SALESIANER MIETTEX MED werden nach modernsten validierten Aufbereitungs- und Sterilisationsverfahren bearbeitet, um so Patient und OP-Personal die größtmögliche Sicherheit zu garantieren. Das bedeutet, es werden im Rahmen der Validierung physikalische, chemische und biologische Daten gewonnen und analysiert. Die daraus ermittelten physikalischen Eckdaten bilden die Grundlage für die laufende Qualitätssicherung der jeweiligen Prozesse.

Alle Produkte des SterilDienstes bestehen aus hochwertigen Materialien wie Textillaminaten und Microfasern. Durch das Zusammenspiel unserer Produkte mit optimierten validierten Verfahren der Aufbereitung und Sterilisation bleiben die Eigenschaften der Materialien über den gesamten Produktlebenszyklus den Anforderungen der Norm entsprechend erhalten. Durch diese Qualitätssicherungsmaßnahmen wird gewährleistet, dass alle Schritte der Aufbereitung (Übernahme, Reinigen, Desinfizieren, Trocknen, Funktionskontrollen, Packen, Sterilisieren, Kommissionieren) den Vorgaben der validierten Bearbeitungsverfahren entsprechen.

Ein fixer Bestandteil unseres Qualitätssicherungssystems ist das EDV-gestützte Barcode-System. Dieses ermöglicht eine lückenlose Rückverfolgung jedes einzelnen Teiles eines sterilen OP-Sets, von der Produktion im Sterilzentrum bis zum Kunden und wieder zurück. Ein weiterer Nutzen dieses Systems ist das überwachte Packen der OP-Sets: Dadurch wird sichergestellt, dass sich der richtige Artikel an der richtigen Position im Set befindet.

Sterile OP-Sets von SALESIANER MIETTEX MED werden durch laufende Kontrollen und aktives Qualitätsmanagement ständig dem aktuellen Stand der Technik angepasst und unterstützen Sie bei Ihrer anspruchsvollen Tätigkeit.

Ihr Systemanbieter mit integriertem Qualitätsmanagement

- Höchste Sicherheit
- Umweltfreundlichkeit
- Flexibilität
- Wirtschaftlichkeit
- Umfassender Service
- Bester Komfort

Wir liefern sterile OP-Abdeckungen und OP-Schutzkleidung aus hochwertigen High-Tech-Materialien

Speziell entwickelte Textillamine und Microfilamente bieten umfassenden Schutz für Operationsteam und Patienten.

Die ökologische Aufbereitung der Textilien schont die Umwelt und gewährleistet einen sparsamen Umgang mit Ressourcen.

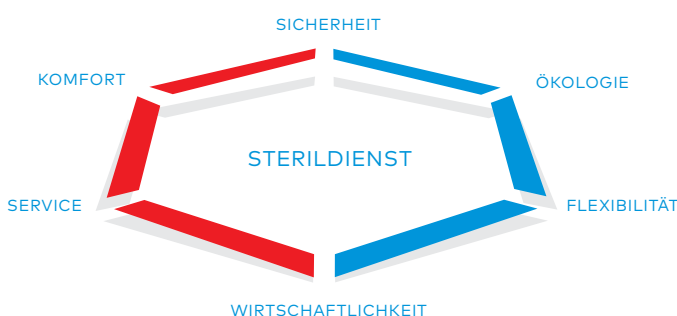
Eine ausgereifte Logistik sowie individuell zusammengestellte OP-Sets gewährleisten die notwendige Flexibilität.

Unser System garantiert Prozessoptimierung und Wirtschaftlichkeit für Ihr Haus.

Weitreichende Serviceleistungen wie Schulung und Verbraucherinformation begleiten das System.

Durchdachte Konfektion und ausgewählte Materialien bieten höchsten Tragekomfort und Funktionalität.

Unser integriertes Managementsystem ist durch die Maßstäbe der ISO 13485, ISO 9001 sowie ISO 14001 abgesichert.



Sicherheit, ein Ergebnis vieler Prozesse

Kommunikation im Vordergrund

Der laufende persönliche Kontakt mit Kunden und Endverbrauchern ist ein wesentlicher Bestandteil unserer Optimierungs- und Qualitätssicherungsprozesse.

Unsere Medizinprodukte-Beraterinnen stehen Ihnen jederzeit als persönlicher Ansprechpartner zur Verfügung.

Qualitätskontrolle

Umfassende Chargenkontrollen garantieren gleichbleibende Qualität unserer Produkte.

In Reinräumen der werden sämtliche OP-Mäntel und OP-Abdeckungen an Leuchttischen kontrolliert und anschließend funktionell gefaltet.



EDV-gestützte Set-Zusammenstellung

Computergestützte Packprozesse und Erfassung. Dieses System gewährleistet die korrekte Bestückung des Sets in Hinblick auf Art, Menge und Reihenfolge der Artikel.



Sterilisation und Etikettierung

Die Sterilisatoren sowie die qualitätsrelevanten Abläufe werden jährlich durch eine zertifizierte Stelle validiert.

Jedes OP-Set trägt das Sterilisationsdatum, die exakte Chargen-Kontrollnummer und das Ablaufdatum. In Übereinstimmung mit den Anforderungen der MP-Richtlinie 93/42/EWG und dem Medizinproduktegesetz ist jedes Set mit einer CE-Kennzeichnung versehen.

- Regelmäßiges Monitoring
- IT-gestützte Erfassung
- Validierte Verfahren

Einfaches Bestellsystem

Die Sets sind mit Dreifach-Etiketten zur Dokumentation und Bestellung ausgestattet. Das IT-gestützte System garantiert die lückenlose Verfolgbarkeit jedes einzelnen Sets.

Die Bestellung neuer Sets erfolgt durch Aufbringen des unteren Teils der selbstklebenden Dreifach-Etikette auf die beiliegenden Anforderungskarten.



Die Salesianer Unternehmensgruppe verfügt über ein ausgereiftes, IT-gestütztes Integriertes Textilmanagement (ITM). Mittels eines mobilen Terminals samt Scanner, der von SALESIANER MIETTEX zur Verfügung gestellt wird, wird die aktuelle Liefermenge aufgrund der verbrauchten Menge erfasst und das Lager bei der nächsten Lieferung wieder aufgefüllt.

Anlieferung und Abtransport

Die Anlieferung der Steril-Sets erfolgt in Schrankcontainern bis zur OP-Schleuse.

In den leeren Schrankcontainern werden gebrauchte OP-Textilien mitsamt der Verpackung abtransportiert.



Verantwortungsvoll arbeiten mit den besten Materialien

Die sterilen, aufbereitbaren OP-Sets von SALESIANER MIETTEX sind zur einmaligen Anwendung bestimmt. Die Aufbereitung darf nur von SALESIANER MIETTEX durchgeführt werden. Alle OP-Sets sind latex- und nickelfrei.

Sicherheit für Patient und OP-Team

Unterschiedliche Materialsysteme garantieren optimale Sicherheit bei allen operativen Eingriffen. In der EN 13795 wurden zwei Leistungsstufen eingeführt, da chirurgische Eingriffe unterschiedliche Anforderungen an OP-Textilien stellen. Diese sind abhängig von Dauer, Mechanik und Flüssigkeitsanfall.

Leistungsstufe Hoch, High Performance

Bei flüssigkeitsintensiven, lang andauernden und mechanisch belastenden Operationen empfehlen wir Abdecktücher und OP-Mäntel aus 3lagigen Laminaten.

Leistungsstufe Standard, Standard Performance

Bei weniger intensiven, kürzeren und mechanisch nicht sehr belastenden Operationen empfehlen wir Abdecktücher und OP-Mäntel aus Mikrofasern.

Bester Tragekomfort – innovatives Design

Unsere Textilien mit ihren ergonomischen Schnitten schaffen Komfort auch bei langen Operationen. Die verschiedenfarbigen Mantelkrägen lassen die unterschiedlichen Größen auf den ersten Blick erkennen.

Die Bündchen weisen eine exakte Passform auf und erleichtern das Überstülpen der OP-Handschuhe.

- Bester Schutz
- Höchster Komfort
- Funktionalität

Praktische Größenkennzeichnung



Im unkritischen Bereich kommen Microfasern zur Anwendung. Die Abdecktücher und OP-Mäntel sind gemäß den spezifischen Anforderungen konfektioniert und werden funktionell gefaltet und bei Bedarf mit Tape versehen. Ein Fingerlift an den Tapes ermöglicht das einfache Abziehen der



Größe	Farbe
XL	rosa
L	blau
M	grün
S	gelb

Funktionalität für optimales Handling

Das Laminat wird für Abdeckungen im kritischen Bereich eingesetzt.



Deckblätter. Klebezonen erleichtern das exakte Modellieren um das Operationsfeld. Symbole und Pfeile unterstützen die Anbringung.

Materialbeschreibung und Anwendungsbereiche

Laminat High Performance für OP-Mäntel

Das 3-lagige Laminat erfüllt als Barriere alle geforderten High Performance Kriterien der EN13795 für OP-Abdecktücher und OP-Mäntel und bietet optimale Sicherheit. Es bietet eine Barriere gegen Erreger und Flüssigkeiten und wirkt ebenfalls thermoregulierend und antistatisch. Die beiden äußeren Lagen bestehen aus Polyestervelour. Die mittlere

Lage, die Membran, besteht aus Polyurethan. Anwendungsbereich High Performance: exponierte Stellen der OP-Mäntel – Frontseite und Ärmel.

Microfaser Standard Performance

Das Microfasergewebe erfüllt als Barriere alle geforderten Standard Performance Kriterien der EN 13795 für OP-Abdecktücher und OP-Mäntel und bietet optimale Sicherheit. Es ist eine Barriere gegen Erreger und

Flüssigkeiten sowie thermoregulierend, flüssigkeitsabweisend, partikelarm und antistatisch. Das Microfasergewebe besteht zu 99% aus endlos gesponnenen Polyesterfilamenten und 1% Kohlenstofffasern.

Microfaser saugend

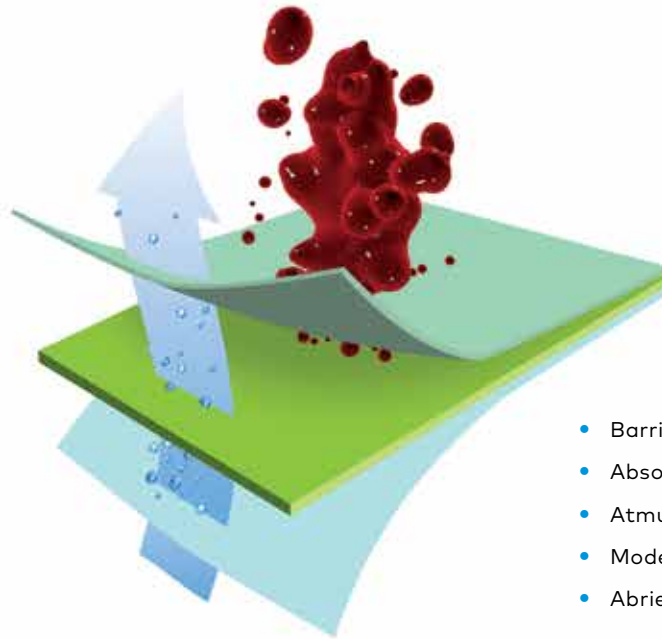
Das saugende Microfasermaterial besteht aus Polyesterfilamenten und ist saugstark durch seine innere Struktur. Es ist partikelarm, thermoregulierend und antistatisch.

SALESIANER MIETTEX MED

Laminat High Performance für Abdecktücher

Es ist eine Barriere gegen Erreger und Flüssigkeiten und gleichermaßen saugstark, thermoregulierend, partikelarm und antistatisch. Das Laminat besteht aus einer Polyurethanmembran, welche an der Ober- und Unterseite mit Microfaservelours laminiert ist.

Sicherheit im OP ist oberstes Gebot



- Barrierewirkung
- Absorptionsvermögen
- Atmungsaktivität
- Modellierbarkeit
- Abriebfestigkeit

SALESIANER MIETTEX MED SterilDienst erfüllt die hohen gesetzlichen Anforderungen für OP-Textilien (gemäß der EU-Richtlinie 93/42/EWG für Medizinprodukte und des Medizinproduktegesetzes)

Anwendungs- und Warnhinweise

Tapes

Die Tapes dürfen nur auf intakter Haut appliziert werden! Das Aufkleben der Tapes auf empfindliche Hautregionen (z. B. Genitalbereich, Schleimhaut) sollte unbedingt vermieden werden!

Das Entfernen und erneute Aufkleben der Tapes verringert deren Klebekraft und sollte vermieden werden!

Bei Patienten mit Polyacrylat- Allergie oder anderen Überempfindlichkeiten gegen einen der Inhaltsstoffe soll der Hautkontakt mit den Klebstoffen vermieden werden, da es zu leichten, oberflächlichen Hautirritationen kommen könnte.

Bei der Applikation der Tapes ist zu beachten, dass die desinfizierte Hautregion trocken sein muss. Ein feuchter, fetter oder lösungsmittelhaltiger Untergrund verringert die Haftfähigkeit der Tapes.

Instrumente

Spitze, scharfkantige Instrumente können die OP-Abdeckungen beschädigen! Nur intakte Sterilprodukte bieten umfassenden Schutz!

Achten Sie beim Entsorgen der OP-Textilien darauf, dass keinerlei Fremdobjekte (etwa Ampullen, Infusionsflaschen, diverse Instrumente oder Nadeln) versehentlich in die Schmutzwäsche gelangen. Sie helfen damit, die Verletzungsgefahr für alle Mitarbeiter zu reduzieren.

Sterilgut

Nach dem Öffnen baldigst verbrauchen!

Bei beschädigter Verpackung nicht verwenden!

Sämtliche von SALESIANER MIETTEX MED gelieferten Sterilprodukte dürfen nur von SALESIANER MIETTEX MED aufbereitet werden!

Nur unter den vorgeschriebenen Lagerbedingungen kann der optimale Schutz von Sterilprodukten gewährleistet werden!

Lagerung

Für das Lagern empfehlen wir: „First in – first out!“ Das bedeutet, dass die zuerst gelieferten OP-Sets auch zuerst verbraucht werden müssen, um die empfohlene Verbrauchsfrist von drei Monaten nicht zu überschreiten!

Die Lagerung von sterilen OP-Sets sollte bei einer Raumtemperatur von 18–25°C erfolgen!

Die Vorratshaltung und Lagerung von Sterilgut muss in staubarmen und trockenen, kontaminationsgeschützten Räumen vorgenommen werden. Von der Art der Lagerung hängt die mögliche Lagerfrist der Medizinprodukte ab. Eine Lagerung in Schränken ist empfehlenswert und anzustreben. Deren Innenflächen sollten glatt und frei von Rissen, leicht zu reinigen und zu desinfizieren sein.

Die Verantwortung für die hygienisch einwandfreie Lagerung liegt beim Anwender.

Anwendungshinweise

Anwendung der Tapes

Das Abdecksystem von Salesianer Miettex ist klammerlos einsetzbar, das Fixieren erfolgt durch Tapes. Dies ermöglicht das exakte Modellieren entlang der späteren Schnittführung. An den klebefreien Fingerlifts kann das Deckblatt mit einem Handgriff abgezogen werden.



Beim Anbringen der OP-Abdeckung ist zuerst die gewünschte Position zu fixieren, um dann die Abdeckung entlang der Klebefläche des Tapes faltenfrei mit leichtem Druck zu fixieren.

Zur Sicherheit sollten die Tapes nochmals festgedrückt werden.

Das Entfernen der Abdeckung und erneutes Aufbringen verringert die Klebekraft der Tapes.

Der beste Klebeeffekt wird auf desinfizierter und trockener Haut erzielt. Wässrige, fett- oder lösungsmittelhaltige Stoffe reduzieren die Haftfähigkeit.



Zum Entfernen der Tapes müssen diese langsam und gleichmäßig abgezogen werden!

Orientierungssymbole

Markierungspfeile

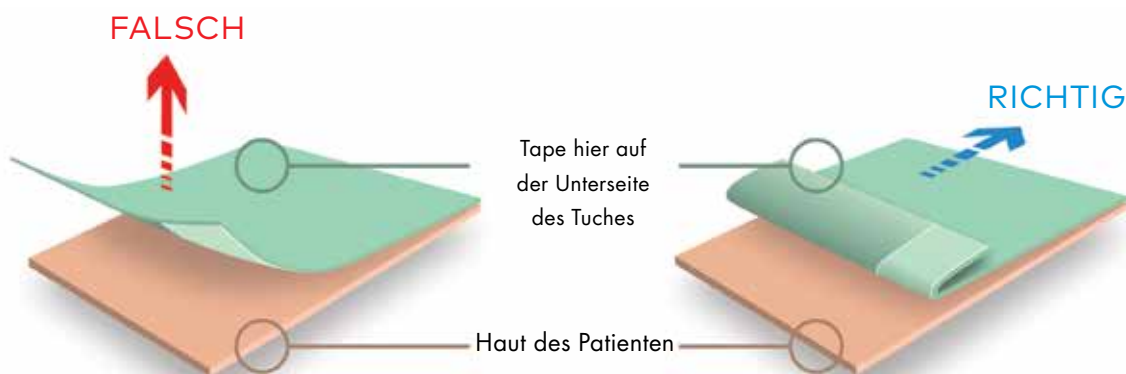
Die Mitte des Abdecktuchs wird von Markierungspfeilen bezeichnet, die das exakte Abdecken erleichtern. Die OP-Tücher sind funktionell gefaltet, sodass bereits vor der Anwendung des Tuchs der Markierungspfeil sichtbar ist.



Das OP-Tuch muss so angebracht werden, dass der Pfeil in die Richtung des OP-Feldes zeigt.

Richtungsangaben

Auf Eintuch-Abdeckungen wie etwa dem Extremitätentuch sind Symbole (wie „Kopf“ oder „Fuß“ als Richtungsangabe angebracht.



Bei unsachgemäßem Handeln können Hautirritationen entstehen.

Quelle: Empfehlung von Dr. Toonstra, Dermatologe am Bezirkskrankenhaus Soest/Baarn, NL / 4. Oktober 1999

Set-Beschreibung in Wort und Bild



1. OP-Set so hinlegen, dass Sie die Etiketten lesen können.



2. Nach dem Öffnen der zweilagigen Papierverpackung entfalten Sie das Einschlagtuch nach rechts, ...



3. dann nach links, ...



4. dann zu Ihnen, ...



5. dann von Ihnen weg – fertig.



6. Halten Sie die Enden des Tischbezuges an der Innenseite des Umschlages fest.



7. Stülpen Sie so den sackförmigen Tischbezug über den Instrumentiertisch.



8. Entfalten Sie den Tischbezug vollständig.



9. Ein darübergelegtes Tischabdecktuch bietet zusätzlichen Schutz und Komfort.

OP-Mantel anlegen



1. Jedem sterilen OP-Mantel ist ein Handtuch beigelegt.



2. Funktionelle Faltung ermöglicht rasches Anziehen des Mantels.



3. Beidienst schließt die Gripper im Nacken- und Rückenbereich.



4. Elastische Bündchen gewährleisten exakte Passform.



5. Der Wickelmantel wird mit dem letzten Gripper geschlossen.

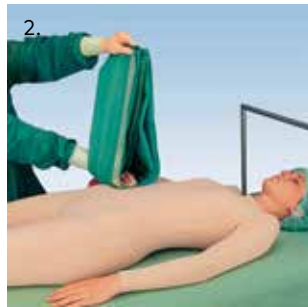


6. Vier Größen schaffen Tragekomfort und Passform.

Universal-Set



1. Tape vor dem Anbringen des seitlichen Abdecktuchs abziehen.



2. Platzieren des seitlichen Abdecktuchs.




3. Die Haftung der Tapes wird durch nochmaliges Festdrücken erhöht.



4. Durch die funktionelle Faltung kann das Tuch mit einem Handgriff entfaltet werden.



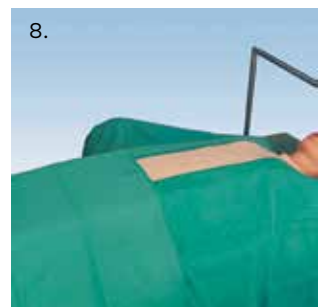
5. Zwei seitliche Abdecktücher richtig angebracht.



6. Der Pfeil markiert die Mitte des Abdecktuchs und erleichtert das exakte Anbringen.



7. Anbringen des Abdecktuchs, fußwärts entfalten.




8. Für die Abdeckung des Oberkörpers und des OP-Bügels (Strumabogen) ist das Anästhesietuch vorgesehen.



9. Exakt angebrachte Abdeckung aus vier selbstklebenden Tüchern.

Universal-Set

Standard



P725
1 Stk. Tischbezug,
145 x 75 cm,
Oberseite Securo® III,
Unterseite Securo® Cool

M231
1 Stk. Komresse,
70 x 90 cm, Microfaser

P721K
2 Stk. Abdecktuch,
100 x 100 cm, klebend,
Securo® III mit Securo® Cool

P703K
1 Stk. Abdecktuch,
160 x 180 cm, klebend,
Securo® III mit Securo® Cool

P726
1 Stk. Anästhesietuch
mit Schlingerl,
180 x 240 cm, klebend,
Securo® III

P767
1 Stk. Einschlagtuch,
180 x 240 cm,
Microfaser

Individuelle Set-Zusammenstellungen sind – sowohl nach Anzahl, Größe und Einzelartikel – in vielen Kombinationen machbar.

Nach Absprache mit Ihrer SALESIANER MIETTEX Medizinprodukte-Beraterin können Sie Ihre Wunsch-Sets individuell zusammenstellen.

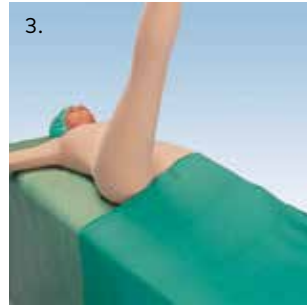
Orthopädie-Set



1. Mit dem Abdecktuch wird die nicht zu operierende Extremität und deren Umgebung abgedeckt.



2. Das Abdecktuch nach beiden Seiten entfalten und mit beiden Händen fußwärts ziehen.



3. Der Pfeil markiert die Mitte des Abdecktuchs und erleichtert das exakte Anbringen.



4. U-Tuch auf das Abdecktuch legen und entfalten.



5. Tapes abziehen.



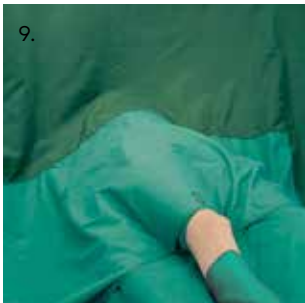
6. Tapes und U-Tuch Schenkel gut an die Haut andrücken.



7. Überkreuzte U-Tuch-Schenkel.




8. In die Innenseite des gefalteten Anästhesietuchs greifen, mit Hilfe des Pfeils in die richtige Position bringen.



9. Diese Abdeckung ist für alle Operationen an Extremitäten geeignet.

Orthopädie-Set

Standard



- P725
1 Stk. Tischbezug,
145 x 75 cm,
Oberseite Securo® III,
Unterseite Securo® Cool
- M231
1 Stk. Komresse,
70 x 90 cm, Microfaser
- P873
1 Stk. Abdecktuch,
100 x 80 cm,
mit 30 cm Umschlag Securo® III
- M724K
1 Stk. Abdecktuch,
180 x 200 cm, klebend,
Microfaser
- P708
1 Stk. U-Tuch
220 x 180 cm, klebend,
Securo® III mit Securo® Cool
- P726
1 Stk. Anästhesietuch
mit Schlingerl,
klebend, 180 x 240 cm,
Securo® III mit Securo® Cool
- P767
1 Stk. Einschlagtuch,
180 x 240 cm,
Microfaser

Individuelle Set-Zusammenstellungen sind – sowohl nach Anzahl, Größe und Einzelartikel – in vielen Kombinationen machbar.

Nach Absprache mit Ihrer SALESIANER MIETTEX Medizinprodukte-Beraterin können Sie Ihre Wunsch-Sets individuell zusammenstellen.

Gyn-Lap-Set



1. Beine mit je einem Tischbezug (Beinlinge) überziehen.



2. Abdecktuch gefaltet in die Hand nehmen, mit der anderen Hand das Tape abziehen.



3. Tape des seitlichen Abdecktuches gut an der trockenen Haut festdrücken.



4. Seitliches Abdecktuch entfalten.



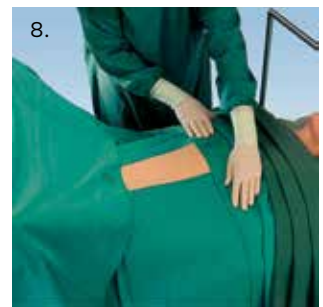
5. Zwei seitliche Abdecktücher und Beinlinge richtig angebracht.



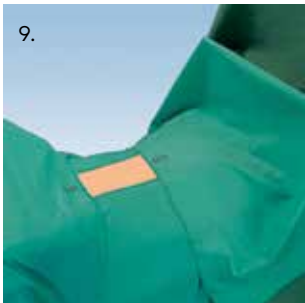
6. Abdecktuch gefaltet in eine Hand nehmen, Tape abziehen, mit der anderen Hand in die Innenseite des Tuches greifen und mit Hilfe des Pfeiles in die richtige Position bringen.



7. Die Größe des OP-Feldes können Sie durch Ihre Abdeckung bestimmen.




8. Anästhesietuch gefaltet in eine Hand nehmen, Tape abziehen, mit der anderen Hand in die Innenseite des Tuches greifen und mit Hilfe des Pfeiles in die richtige Position bringen.



9. Vollständige, exakte Abdeckung.

Gyn-Lap-Set Standard



Individuelle Set-Zusammenstellungen sind – sowohl nach Anzahl, Größe und Einzelartikel – in vielen Kombinationen machbar.

Nach Absprache mit Ihrer SALESIANER MIETTEX Medizinprodukte-Beraterin können Sie Ihre Wunsch-Sets individuell zusammenstellen.

- P725
1 Stk. Tischbezug,
145 x 75 cm,
Oberseite Securo® III,
Unterseite Securo® Cool
- M231
1 Stk. Komresse,
70 x 90 cm, Microfaser
- PS725
2 Stk. Beinling,
145 x 75 cm,
Microfaser
- P721K
2 Stk. Abdecktuch,
100 x 100 cm, klebend,
Securo® III mit Securo® Cool
- P703K
1 Stk. Abdecktuch,
160 x 180 cm, klebend,
Securo® III mit Securo® Cool
- P726
1 Stk. Anästhesietuch
mit Schlingerl,
180 x 240 cm, klebend,
Securo® III mit Securo® Cool
- P767
1 Stk. Einschlagtuch,
180 x 240 cm,
Microfaser

Gyn-Vag-Set



1. Beine mit je einem Tischbezug (Beinling) überziehen.



2. Abdecktuch gefaltet in die Hand nehmen, mit der anderen Hand das Tape abziehen.



3. Tape des seitlichen Abdecktuches gut an der trockenen Haut festdrücken.



4. Seitliches Abdecktuch entfalten.



5. Zwei seitliche Abdecktücher und Beinlinge richtig angebracht.



6. Abdecktuch gefaltet in eine Hand nehmen, Tape abziehen, mit der anderen Hand in die Innenseite des Tuches greifen und mit Hilfe des Pfeiles in die richtige Position bringen.



7. Die Größe des OP-Feldes können Sie durch Ihre Abdeckung bestimmen.




8. Anästhesietuch gefaltet in eine Hand nehmen, Tape abziehen, mit der anderen Hand in die Innenseite des Tuches greifen und mit Hilfe des Pfeiles in die richtige Position bringen.



9. Vollständige, exakte Abdeckung.

Gyn-Vag-Set Standard



Individuelle Set-Zusammenstellungen sind – sowohl nach Anzahl, Größe und Einzelartikel – in vielen Kombinationen machbar.

Nach Absprache mit Ihrer SALESIANER MIETTEX Medizinprodukte-Beraterin können Sie Ihre Wunsch-Sets individuell zusammenstellen.

- P725
1 Stk. Tischbezug,
145 x 75 cm,
Oberseite Securo® III,
Unterseite Securo® Cool
- M231
1 Stk. Komresse,
70 x 90 cm, Microfaser
- P873
1 Stk. Abdecktuch,
100 x 80 cm,
mit 30 cm Umschlag, Securo® III
- PS725
2 Stk. Beinling,
145 x 75 cm,
Microfaser
- P769K
1 Stk. Rautentuch,
160 x 70 cm, klebend,
Securo® III
- P726
1 Stk. Anästhesietuch
mit Schlingerl,
180 x 240 cm, klebend,
Securo® III mit Securo® Cool
- P767
1 Stk. Einschlagtuch,
180 x 240 cm,
Microfaser

Hand-Set



1. Handtisch abdecken. Abdecktuchs abziehen.



2. Der Pfeil markiert die Mitte des Abdecktuches und erleichtert exaktes Anbringen.



3. Das funktionell gefaltete Tuch kann in einer Bewegung über den Körper gezogen werden.



4. Exakt angebrachtes Abdecktuch.



5. Tapes des entfalteten U-Tuches abziehen.



6. U-Tuch an den Patientenarm drücken, danach den Tuch-Schenkel um den Arm modellieren.



7. Zweiten Tuch-Schenkel über den Arm klappen, gut festdrücken.




8. Angebrachtes Anästhesietuch nochmals festdrücken.



9. Vollständige, exakte Abdeckung.

Individuelle Set-Zusammenstellungen sind – sowohl nach Anzahl, Größe und Einzelartikel – in vielen Kombinationen machbar. Nach Absprache mit Ihrer SALESIANER MIETTEX Medizinprodukte-Beraterin können Sie Ihre Wunsch-Sets individuell zusammenstellen.

Hand-Set Standard



P725
1 Stk. Tischbezug,
145 x 75 cm,
Oberseite Securo® III,
Unterseite Securo® Cool

M231
1 Stk. Komresse,
70 x 90 cm, Microfaser

P703
2 Stk. Abdecktuch,
160 x 180 cm,
Securo® III mit Securo® Cool

P698
1 Stk. U-Tuch,
140 x 180 cm, klebend,
Securo® III

P727K
1 Stk. Anästhesietuch
mit Schlingerl,
130 x 240 cm, klebend,
Securo® III mit Securo® Cool

P767
1 Stk. Einschlagtuch,
180 x 240 cm,
Microfaser

HNO-Set



1. Abdecktuch am Patienten in Schulterhöhe ablegen, seitlich und fußwärts entfalten.



2. U-Tuch in Schulterhöhe ablegen, fußwärts entfalten.



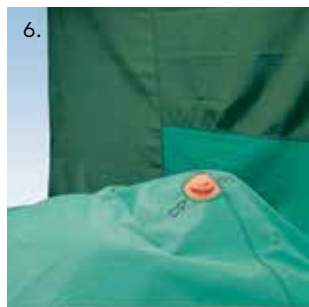
3. Beide Tuch-Schenkel nach unten ziehen und Tapes abziehen.



4. U-Tuch um das OP-Feld gut festdrücken.




5. Abdecktuch gefaltet in eine Hand nehmen, Tape abziehen, danach mit der anderen Hand in die Innenseite des Tuches greifen und mit Hilfe des Pfeiles in die richtige Position bringen.



6. Diese Abdeckung ist für sämtliche HNO-Operationen geeignet.

HNO-Set Standard



Individuelle Set-Zusammenstellungen sind – sowohl nach Anzahl, Größe und Einzelartikel – in vielen Kombinationen machbar.

Nach Absprache mit Ihrer SALESIANER MIETTEX Medizinprodukte-Beraterin können Sie Ihre Wunsch-Sets individuell zusammenstellen.

P725
1 Stk. Tischbezug,
145 x 75 cm,
Oberseite Securo® III,
Unterseite Securo® Cool

M231
1 Stk. Kompresse,
70 x 90 cm, Microfaser

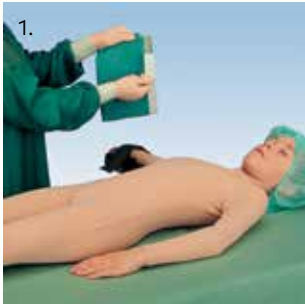
P703
1 Stk. Abdecktuch,
160 x 180 cm,
Securo® III mit Securo® Cool

P770
1 Stk. U-Tuch,
280 x 180 cm, klebend,
Securo® III mit Securo® Cool

P727K
1 Stk. Anästhesietuch
mit Schlingelr,
130 x 240 cm, klebend,
Securo® III mit Securo® Cool

P767
1 Stk. Einschlagtuch,
180 x 240 cm,
Microfaser

Baby-Set



1. Abdecktuch gefaltet in die Hand nehmen, mit der anderen Hand das Tape abziehen.



2. Tape fest an der trockenen Haut festdrücken.



3. Seitliches Abdecktuch entfalten.




4. Zweites seitliches Abdecktuch anbringen.



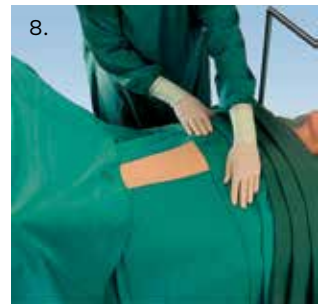
5. Abdecktuch gefaltet in eine Hand nehmen, Tape abziehen, mit der anderen Hand in die Innenseite des Tuches greifen und mit Hilfe des Pfeiles in die richtige Position bringen.



6. Abdecktuch zuerst seitlich entfalten und gut festdrücken.



7. Danach Abdecktuch fußwärts entfalten.




8. Anästhesietuch gefaltet in eine Hand nehmen, Tape abziehen, mit der anderen Hand in die Innenseite des Tuches greifen und mit Hilfe des Pfeiles in die richtige Position bringen.



9. Die Größe des OP-Feldes können Sie durch Ihre Abdeckung bestimmen.

Baby-Set Standard



P725
1 Stk. Tischbezug,
145 x 75 cm,
Oberseite Securo® III,
Unterseite Securo® Cool

M231
1 Stk. Komresse,
70 x 90 cm, Microfaser

P773
2 Stk. Abdecktuch,
75 x 50 cm, klebend,
Securo® III mit Securo® Cool

P774
1 Stk. Abdecktuch,
160 x 160 cm, klebend,
Securo® III mit Securo® Cool

P772
1 Stk. Anästhesietuch
mit Schlingerl,
170 x 200 cm, klebend,
Securo® III mit Securo® Cool

P767
1 Stk. Einschlagtuch,
180 x 240 cm,
Microfaser

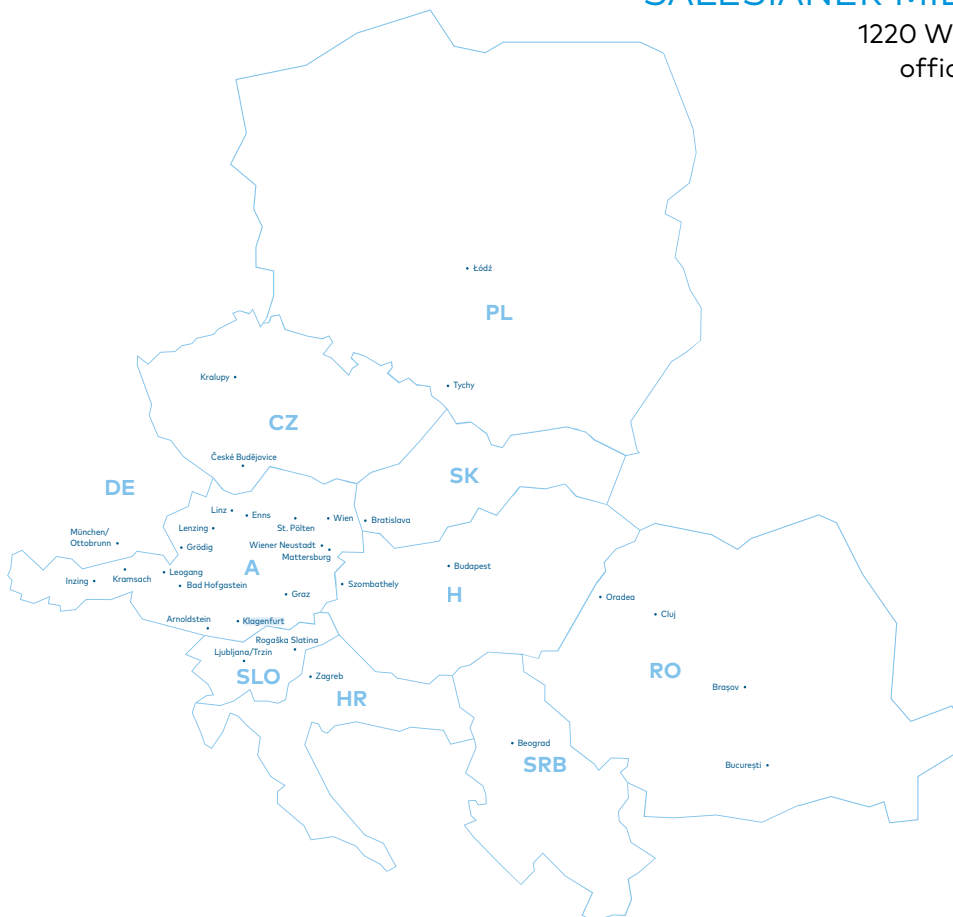
Individuelle Set-Zusammenstellungen sind – sowohl nach Anzahl, Größe und Einzelartikel – in vielen Kombinationen machbar.

Nach Absprache mit Ihrer SALESIANER MIETTEX Medizinprodukte-Beraterin können Sie Ihre Wunsch-Sets individuell zusammenstellen.

HYGIENE UND NACHHALTIGKEIT

Alle von SALESIANER MIETTEX gelieferten Miettextilien werden mit standardisierten, desinfizierenden Waschverfahren bearbeitet. Die Prüfung erfolgt regelmäßig durch unabhängige Hygieneinstitute.

Die von SALESIANER MIETTEX eingeführten Verfahren garantieren dem Kunden ein Optimum an Umweltschonung und sind die Grundlagen unserer Nachhaltigkeitspolitik.



SALESIANER MIETTEX GmbH

1220 Wien, Rautenweg 53
office@salesianer.com

+43 800 20 24 30